



O futuro existe
porque nunca
paramos de
pensar nele.

Bortolini

Collection

Bortolini

Bortolini cria móveis corporativos com design moderno e alta qualidade.



Soluções inteligentes para ambientes de trabalho mais funcionais e elegantes.



Colaborativos



Atenta às mudanças do mercado de trabalho, a Bortolini apresenta seu conjunto de móveis e estofados modernos e elegantes que incentivam a colaboração de equipes multidisciplinares. Ideais para estimular a criatividade e promover o trabalho colaborativo, a linha conta com uma diversidade de itens para compor seu ambiente, com o design presente em cada detalhe.





linha Otium

Criada para ser o cenário de novas ideias, a linha Otium contempla três pilares: modularidade, tridimensionalidade e flutuação. Com esse conjunto, a linha entrega design e conforto dando vida a espaços que inspiram, acolhem e libertam.



Modularidade e criatividade
para transformar espaços
colaborativos.



Os estofados modulares da Bortolini oferecem versatilidade e design contemporâneo, com módulos que permitem múltiplas composições, cores e layouts, criando ambientes colaborativos, criativos e adaptáveis às diferentes necessidades corporativas.



Inovação na forma de trabalhar

Solução de conectividade

Estímulo à criatividade e descontração

Otium

\ Materiais

MDP laminado melamínico
MDF
Estrutura metálica
Tecido

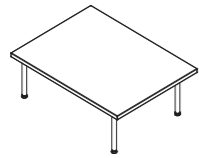
\ Design

Giulio Federico Palmitessa



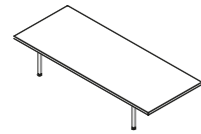
Tipologia

Estrutura



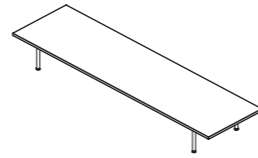
Estrutura
*para 01 módulo

OTM0765 - 750 X 650 X 260



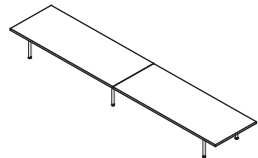
Estrutura
*para 02 módulos

OTM1500 - 1500 X 650 X 260



Estrutura
*para 03 módulos

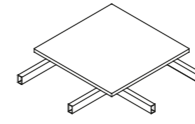
OTM2250 - 2250 X 650 X 260



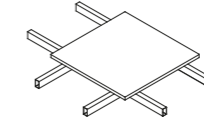
Estrutura
*para 04 módulos

OTM3000 - 3000 X 650 X 260

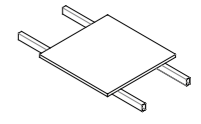
Conexão



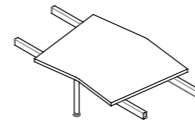
Conexão 90°
OTM0650 - 650 X 650 X 75



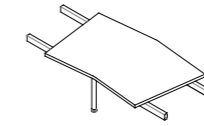
Conexão 90/180°
OTM0651 - 650 X 650 X 75



Conexão Linear
OTM0652 - 750 X 650 X 260

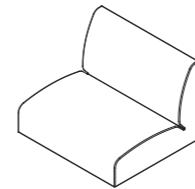


Conexão 15°
OTM0900 - 900 X 703 X 75



Conexão 15°
OTM1069 - 1069 X 713 X 75

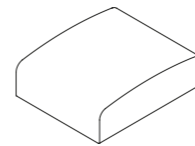
Sofá



Sofá

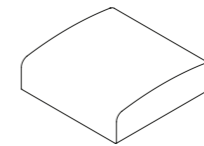
OTM7554 - 750 X 650 X 530

Pufe



Pufe

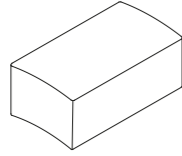
OTM6521 - 650 X 650 X 200



Pufe

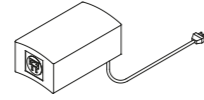
OTM7521 - 750 X 650 X 200

Apoio de Braço



Apoio para braço

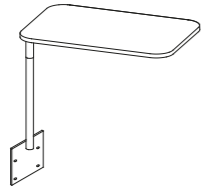
OTM3515 - 350 X 200 X 150



Apoio para braço
*com conectividade (ACT9090)

OTM3516 - 350 X 200 X 150

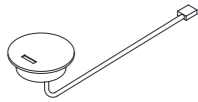
Mesa Articulável



Mesa articulável

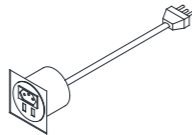
OTM5335 - 538 X 358 X 450

Eletrificação



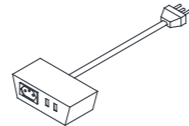
Carregador de embutir
*por indução
*01 USB

ACT0292 - Ø92 X 30



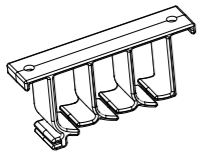
Suporte de tomada
*com 01 tomada elétrica e 02 USB

ACT9090 - 90 X 90 X 70



Régua fixa
*com 2 USB + 01 tomada elétrica
*cabo de 1,7mts e tomada 10A

ACT1238 - 120 X 38 X 34




Suporte divisor de cabos
*produzido em termoplástico
*kit com 05 peças

ACD9220 - 92 X 20 X 45

MDP

\ Laminado Melamínico - 25mm



Argila TX

Branco TX

Cinza TX

Grafite TX


Preto TX

Gínduia Trama

Pérola Urbana

Carvalho Hanover

Freijó Puro



Carvalho Prata

Itapuã

Amêndoa

Carvalho Munique

Teka Soho

Nogueira Asti

MDP

\ Laminado Melamínico - 18mm



Azul Liso

Cinza Sereno Liso

MDF

\ Laminado Melamínico - 25mm



Preto Absoluto

Pintura Metálica



Branco

Argila

Prata


Cinza Cobalto

Grafite

Preto

Vell
\ Tecido 100% Poliéster

Tecido com toque peletizado e tecnologia Safe Clean (antibacteriano)




Boucle Vermeer
\ Tecido 100% Poliéster

Tecido Acqua Block e Easy Clean



Lavello
\ Tecido 100% Poliéster



Sintec
\ Couro Sintético 100% Poliéster



Bortolini



bortolini.com.br
bortolini@bortolini.com.br
+55 54 3433.2500