

Linha

ACESSÓRIOS



Bortolini



SOBRE

Na rotina do trabalho, tudo pode fazer a diferença para deixar o espaço em ordem. E os acessórios cumprem o importante papel na organização e beleza dos escritórios. Para colaborar com um ambiente de trabalho elegante e arrumado, contamos com uma linha de diversos acessórios que entregarão sofisticação e tornarão o espaço dinâmico e prático.

**OS COMPLEMENTOS IDEAIS PARA
O MOBILIÁRIO CORPORATIVO**







CONDUÇÃO VERTICAL PARA CABOS

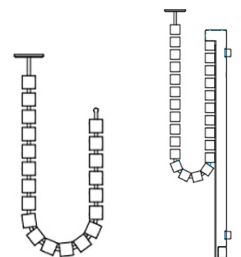
O gerenciamento de cabos tem como objetivo organizar e distribuir o sistema de cabeamento de forma mais ágil e eficaz. Os sistemas garantem uma rede elétrica e de dados padronizada, otimizada e segura. A instalação visa a facilidade, a segurança e a rapidez em operações e manutenções. Esta solução proporciona versatilidade e facilidade na manutenção e na organização e distribuição do sistema de cabeamento, oferecendo flexibilidade para mudanças de layout dos espaços.




Esteira para
conduzir a fiação


Duto com esteira para
conduzir a fiação


*Uso para a linha Soli





Coluna para subida da fiação
Guia para cabos "vertebral"
*Uso geral

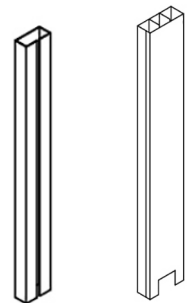




Duto para
subida da fiação

*Uso na linha Pluri

*Uso nas linhas Ethos,
Keep e Painel 25

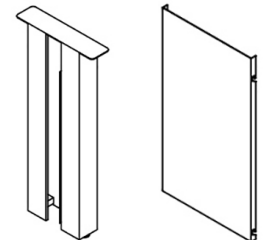






Coluna para subida da fiação

Tampa de fechamento para ocultar a subida da fiação

*Uso na linha Pluri

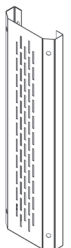




Duto para subida da fiação

*Uso para linha Classic

*Uso para as linhas Keep e Painel 25





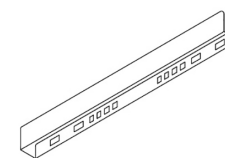
CALHA PARA FIAÇÃO

A calha para fiação é um produto criado para armazenar e organizar fios e cabos com devida segurança. A calha mantém os condutores elétricos e de dados protegidos e organizados evitando o emaranhado de cabos.



Calha para fiação


*Uso para linha Ethos





ORGANIZADORES DE CABOS

Os organizadores de cabo são ótimas soluções para quem quer deixar os seus cabos sempre arrumados e, assim, garantir uma longa vida útil para eles. Os organizadores de fios são uma das opções mais simples e que fazem a diferença na organização dos ambientes. As peças são revestidas em plástico e feitas especialmente para que você coloque os seus fios dentro delas, deixando-os bem protegidos. O plástico não é um condutor de eletricidade, portanto, é uma peça segura.





Passa cabos

Passa cabos
com 04 divisores
produzidos em
termoplástico

*Uso geral

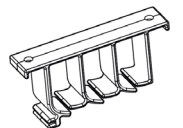




Suporte divisor de
cabos produzido em
termoplástico

contém 05 peças

*Uso geral





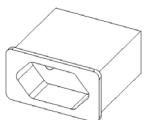
TOMADA ELÉTRICA

Para impedir que a quantidade de fios aparentes polua o visual, uma boa solução é a aplicação de tomadas nos móveis. É comum encontrar esse tipo de tomada em escritórios, com o intuito de reduzir deslocamentos desnecessários e aumentar o conforto na hora de ligar computadores, celulares e projetores, por exemplo.



Tomada elétrica

*Uso geral





CONECTIVIDADE

Vivemos cada vez mais conectados e é impossível ficar longe da internet, principalmente no trabalho. Por isso, os acessórios para conectividade são necessários para um ambiente de trabalho conectado com o mundo. A inclusão de USBs é algo necessário e não é somente para carregar dispositivos que a conectividade está aí, mas também para ser fonte de energia para aparelhos que funcionam com esse conector.

Resumindo, os móveis Bortolini podem receber dispositivos que otimizam o ambiente, com a conexão caminhando junto.

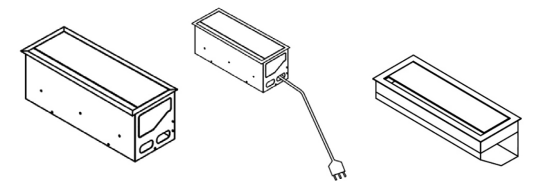



Caixa com 05 tomadas elétricas, corpo em chapa de aço e tampa em alumínio.

Com e sem plug

Caixa para tomadas

*Uso geral






Caixa de tomadas
em ABS

*Uso para linha
Keep

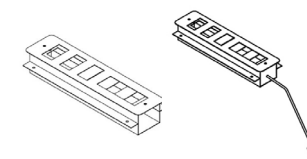




Régua tona com 03
tomadas elétricas
produzida em
chapa de aço.

Com e sem plug

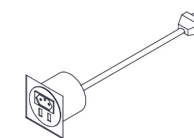
*Uso geral





Suporte com
01 tomada elétrica,
02 UBS

*Uso geral





Carregador de embutir para indução, 01 USB, produzido em material termoplástico

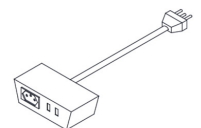
*Uso geral





Réguas fixas com 01
tomada elétrica, 02 USB,
produzida em material
termoplástico

*Uso geral

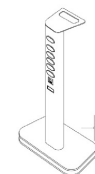




Creditos Alexandre Zelinski

Totem com
06 tomadas
elétricas, e 02
USB, com pintura
epóxi

*Uso geral






SUPOORTE PARA PASTAS SUSPENSAS

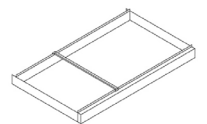
Pensando na praticidade e organização da documentação de seu escritório, o suporte para pastas suspensas é uma ótima opção.

O suporte das pastas suspensas pode ser utilizado nas linhas de armários Staff e Executivos.



Suporte para pasta
suspensa, produzido em
chapa de aço

*Uso nas linhas Armários
Staff e Executivos



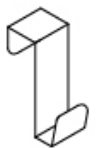
SUPORTE PARA BOLSA E CASACOS


Acompanhando as mudanças nos espaços de trabalho e das composições de layouts dos postos de trabalho, áreas de meeting e colaborativas, a Bortolini desenvolveu um suporte para bolsas e casacos. O suporte é utilizado para a sustentação de bolsas e casacos é acoplado nos painéis divisórios.



Suporte para bolsa e casacos, produzido em chapa de aço

*Uso na linha Divider






BANDEJA PORTA OBJETOS

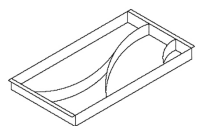
A bandeja porta objetos serve para que a sua mesa fique organizada.

Ela serve para os gaveteiros da linha Staff e Executivo..



Bandeja Vaccum forming

*Uso nas linhas Gaveteiros Staff e Executivo





ORGANIZADORES

Se seu escritório tem plataformas ou mesas com painéis divisórios com frisos uma dica é utilizar os organizadores para deixar as estações de trabalho em ordem, contando com suporte para canetas, cartões e clips, para papel nos formatos vertical e horizontal.



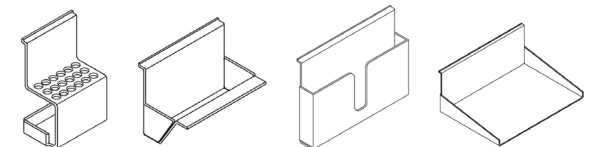
Suporte para canetas

Suporte para cartões e clips

Suporte vertical para papel

Suporte horizontal para papel

*Uso na linha de painéis divisórios com frisos






PUXADORES

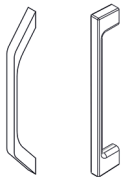
Os puxadores são acessórios importantes para trazer elegância e beleza para o mobiliário corporativo.

A Bortolini tem vários modelos de puxadores, com vários formatos e tamanhos, além de materiais para composição de ambientes desde os mais simples aos sofisticado.



Puxador Stivo

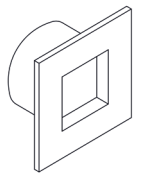
Puxador Clean



*Uso nas linhas Armários e Gaveteiros Staff



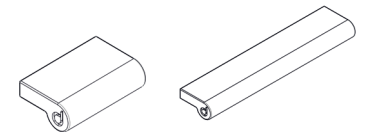
Puxador Mark
*Uso na linha Triarii






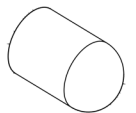
Puxador Move

*Uso nas
linhas Classic
e Premium





Puxador Ponto
*Uso na linha Order,
exclusivo nos lockers





ESPELHO PARA OS PUXADORES

Para personalizar o mobiliário, os espelhos dos puxadores da linha Order têm opções nas cores branca, argila, cinza, grafite, preta, azul, verde e laranja.

Puxador Oblong

*Uso na linha Order



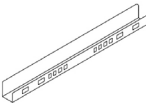


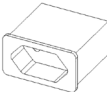
CONDUÇÃO VERTICAL DE CABOS

									
Coluna para subida da fiação	Guia para cabos 'vertebras'	Duto com esteira para conduzir a fiação	Esteira para conduzir a fiação	Duto para subida da fiação	Duto para subida da fiação	Duto para subida da fiação	Duto para subida da fiação	Coluna para subida da fiação	Tampa de fechamento para ocultar a subida da fiação
*Aplicação geral	*Aplicação geral	*Aplicação na linha Soli	*Aplicação na linha Soli	*Aplicação na linha Pluri	*Aplicação na linhas Ethos, Keep e Painel 25mm	*Aplicação na linha Classic	*Aplicação na linhas Keep e Painel 25mm	*Aplicação na linha Pluri	*Aplicação na linha Pluri
ACO0021 ACO0031	ACC8040	SOL6044	SOL6045	PLU1531	ACD5580	CLS6010	ACD1452	PLU1532	PLU1530


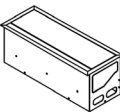
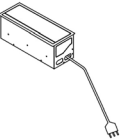
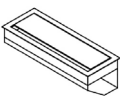
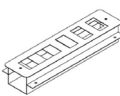
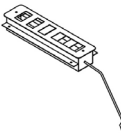

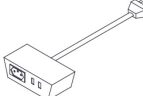
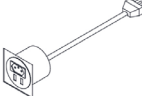

CALHA PARA FIAÇÃO

ORGANIZADORES DE CABOS

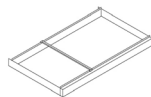
TOMADA ELÉTRICA

			
Calha para fiação	Passa cabos com 04 divisores produzido em termoplástico	Suporte divisor de cabos produzido em termoplástico	Tomada elétrica
*Aplicação na linha Ethos	*Aplicação geral	*Aplicação geral	*Aplicação geral
ACC1000	ACP0070	ACD9220	TP11PRC TP11VMC

CONECTIVIDADE

									
Caixa para tomadas em ABS	Caixa com 05 tomadas elétricas, corpo em chapa de aço e tampa em alumínio	Caixa com 05 tomadas elétricas, e cabo plug macho, corpo em chapa de aço e tampa em alumínio	Caixa para tomadas com corpo em chapa de aço e tampa em alumínio	Régua tona com 03 tomadas elétricas produzida em chapa de aço	Régua tona com 03 tomadas elétricas com cabo plug macho, em chapa de aço	Carregador de embutir para indução + 01 USB produzido em material termoplástico	Régua fixa com 01 tomada elétrica e 02 USB produzida em material termoplástico	Suporte com 01 tomada elétrica e 02 USB	Totem c/ 06 tomadas elétricas e 02 USB, em pintura epóxi nas cores argila, branco, cinza cobalto, grafite, prata e preto.
*Aplicação linha Keep	*Aplicação geral	*Aplicação geral	*Aplicação geral	*Aplicação geral	*Aplicação geral	*Aplicação geral	*Aplicação geral	*Aplicação geral	*Aplicação geral
ACT2013	ACT3015	ACT3016	ACT3010	ACT3075	ACT3076	ACT0292	ACT1238	ACT9090	ACT7525

SUPORTE PARA PASTA SUSPensa



Suporte para pasta suspensa produzido em chapa de aço
*Aplicação linhas Armários Staff e Executivos

ARS3141
ARS7141

SUPORTE PARA BOLSA E CASACO

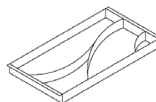


Suporte para bolsa e casaco

*Aplicação para linha Divider

PDR2005 - 70 X 30 X 70

BANDEJA PORTA OBJETOS

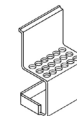


Bandeja Vacuum forming

*Aplicação linhas gaveteiros Staff e Executivos

ACB2653 - 265 X 200
ACB3652 - 365 X 170

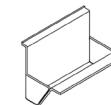
ORGANIZADORES



Suporte para canetas

*Aplicação linhas Painéis Divisórios com frisos

ACS1065



Suporte para cartões e clips

*Aplicação linhas Painéis Divisórios com frisos

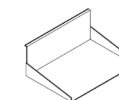
ACS1710



Suporte vertical para papéis

*Aplicação linhas Painéis Divisórios com frisos

ACS3145



Suporte horizontal para papéis

*Aplicação linhas Painéis Divisórios com frisos

ACS3324

PUXADORES



Puxador Stivo

*Aplicação linhas de Armários e Gaveteiros Staff

PXS1128



Puxador Clean

*Aplicação linhas de Armários e Gaveteiros Staff

PXC2128



Puxador Oblong

*Aplicação linha Order

PXT1128



Puxador Oblong

*Aplicação linha Order

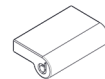
PXT2128



Puxador Move

*Aplicação linhas Classic e Premium

PXN1096



Puxador Move

*Aplicação linha Classic

PXN2040



Puxador Mark

*Aplicação linha Triarii

PXM4040




Puxador Ponto


*Aplicação linha Order (nos lockers)

PXP2717

PINTURA METÁLICA



ESPELHO PARA OS PUXADORES TRACE





CADERNO TÉCNICO

Bortolini



RSC 453 | Rota do Sol | Km 90 | Garibaldi/RS | 54. 3433 2500 | bortolini@bortolini.com.br | www.bortolini.com.br